



# EMPACOTADEIRA AUTOMÁTICA MESA MÓVEL

*VERTICAL FORM FILL SEALING MACHINE  
ENVASADORA AUTOMÁTICA (VFFS)*

**EVANH G3**




MODELO Model Modelo	EVA 1000	EVA 1200
ALTURA MÁXIMA DO PACOTE Maximum Package Height Altura Máxima del Paquete	280 mm	320 mm
LARGURA MÁXIMA DO PACOTE Maximum Package Width Ancho Máximo del Paquete	190 mm	210 mm
LARGURA MÁXIMA DO FILME ABERTO Maximum Open Film Width Ancho Máximo de la Palícula Abierta	390 mm	480 mm
LARGURA DA MORDAÇA Jaw Width Ancho de la Mordaza	180 mm	220 mm
ABERTURA DA MORDAÇA Jaw Opening Abertura de la Mordaza	200 mm	200 mm
PRODUÇÃO MÁXIMA POR MINUTO Maximum Production per Minute Máxima Producción por Minuto	58 ppm	55 ppm

Produção máxima por minuto com pacotes de 1 Kg de arroz. A produção pode variar de acordo com produto e embalagem. Sujeito à confirmação.  
Maximum production per minute with rice packages of 1 Kg. The production may vary depending on the type of product and package. Tests are required.  
Producción máxima de paquetes por minuto en empaquetamiento de 1 Kg de arroz. La producción puede variar en función del tipo de producto y embalaje. Sujeta a confirmación.

## Dosadores de Disco

Volumetric Cup Doser  
Dosificador Volumétrico



Açúcar/Farinha  
Sugar/Flour  
Azúcar/Harina

Fubá  
Cornmeal  
Harina de Maíz

## Dosador Gaveta

Volumetric Doser  
Dosificador Volumétrico



Granulados  
Granules  
Granulados

## Outros Dosadores sob consulta

Other Dosers on Request / Otros Dosificadores a Petición

## NO CONCORRENTE É OPCIONAL? AQUI É DE SÉRIE!!!

- **Datador Hot Stamp**  
Hot Stamping Printer / Fechador Hot Stamping
- **Alinhador da Bobina Motorizado**  
Motorized Plastic Reel Aligner / Alineador Motorizado de Bobina
- **Ajuste Motorizado da Fotocélula**  
Motorized Photocell Adjustment / Ajuste Motorizado de la Fotocelda
- **Ajuste Motorizado do Datador**  
Motorized Date Coder Adjustment / Ajuste Motorizado del Fechador
- **Sistema de Refrigeração do Painel Elétrico**  
Electric Panel Refrigeration System / Sistema de Enfriamiento del Panel Eléctrico
- **Coluna de Sinalização**  
Tower Light / Columna Luminosa

**Consulte nossos opcionais!!!**

**Consult Our Optionals!!! / ¡Mira Nuestras Opciones!**

## TIPOS DE PACOTES

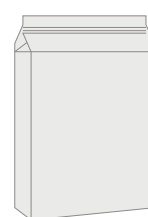
Types of Packages | Tipos de Paquetas



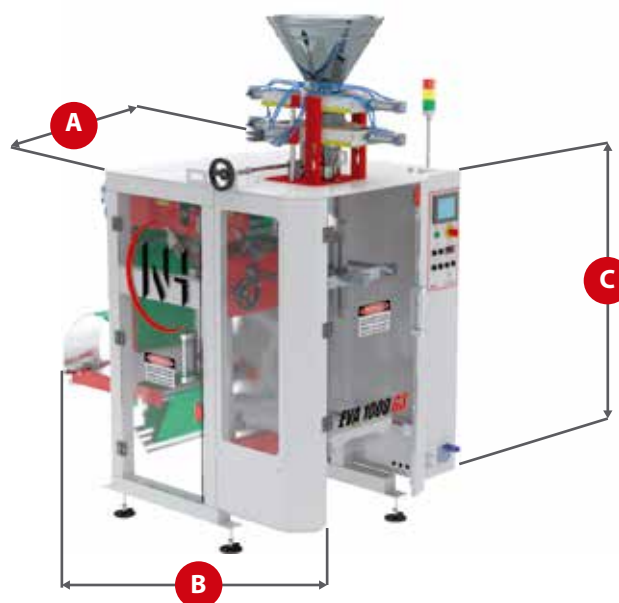
**ALMOFADA**  
PILLOW BAG  
ALMOHADA



**SANFONADO**  
CORRUGATED  
ALMOHADA CON  
FUELLE LATERAL



**FUNDO CHATO**  
FLAT BOTTOM  
FONDO PLANO



	MODELO Model Modelo	EVA 1000 G3	EVA 1200 G3
<b>A</b>	LARGURA TOTAL Total Width Anchura Total	1225 mm	1225 mm
<b>B</b>	PROFUNDIDADE TOTAL Total Depth Profundidad Total	1900 mm	1900 mm
<b>C</b>	ALTURA TOTAL Total Height Altura Total	1590 mm	1690 mm

## PARCERIA VIDEOJET

TENHA SUA MÁQUINA PRONTA PARA TRABALHAR DIRETO DE FÁBRICA COM O MELHOR DATADOR DO MUNDO!!!

- Qualidade
- Confiabilidade
- Rentabilidade



**VIDEOJET.**